

Projeto Coisas Boas

Trajетória

Parceria

Secretaria de Estado da Educação – SP

EducaRede Brasil



O Universo das Redes

- Uma das novidades contemporâneas é o uso de ferramentas tecnológicas, digitais e de linguagens multimídias para agilizar e ampliar os fluxos de informação e comunicação entre os integrantes da rede mundial de computadores.
- Tais ferramentas potencializam e democratizam o universo das redes.

Aprendizagem colaborativa em Rede

- Nesse contexto, para a educação, destaca-se a possibilidade da criação redes colaborativas de aprendizagem, ou seja, a **aprendizagem em rede**.
- Na sociedade do conhecimento, escolas não podem mais se isolar.

Comunidades Virtuais EducaRede

- O Programa **EducaRede** trabalha com o conceito de Aprendizagem em Rede em Comunidades Virtuais de Aprendizagem.
- Utiliza uma metodologia de trabalho alicerçada na associação e na troca e focada nas relações entre as pessoas que delas participam, implicando:

Trabalho colaborativo em rede

- compartilhamento;
- interação;
- produção coletiva;
- transformação e atualização de conhecimentos;
- socialização de experiências e
- aprendizagem fundamentada em trabalho colaborativo em rede.

Comunidade Virtual EducaRede

- A **Comunidade Virtual do EducaRede** reúne conteúdo e recursos interativos que favorecem o desenvolvimento de três aprendizagens básicas:
- **Pesquisar na Internet**
- **Comunicar-se em meio digital**
- **Publicar conteúdos**

Aprendizagens

- **Pesquisar na Internet:** acessar e selecionar informações, analisar criticamente para produzir conhecimento.
- **Comunicar-se em meio digital:** trabalhar colaborativamente, participar de debates, entrevistas, grupos de estudo, entre outros, por meio de ferramentas síncronas (bate-papo, videoconferência) e assíncronas (fóruns, grupos de estudo, blogs etc).
- **Publicar conteúdos:** adquirir uma postura ativa e autoral na Internet, preencher formulários de inscrição de participante, registrar processos, fazer upload de arquivos de imagens e textos.

Ambientes e Ações dos projetos

- No virtual, os participantes divulgam o planejamento das atividades na ferramenta Projetos; as imagens, os textos publicados na Galeria e os arquivos colocados na Arquivoteca retratam as ações planejadas; participam de discussões temáticas em Fóruns e Bate-papos; comunicam-se no Blog.
- No trabalho presencial, o que é debatido e planejado virtualmente se concretiza.
- Videoconferências são realizadas para encontros síncronos de acompanhamento.

Ambientes

- Em comum, os projetos, desde 2004, têm duas frentes de trabalho:
 - virtual, no ambiente colaborativo Comunidade Virtual EducaRede.
 - presencial, com ações na escola e na comunidade local.

Mediação pedagógica

- Outro aspecto fundamental da Comunidade Virtual EducaRede diz respeito à mediação pedagógica.
- Como os integrantes estão separados geograficamente, para que não se sintam “abandonados” no ambiente, é necessário planejar um sistema de mediação pedagógica interativa.
- Ao se ver reconhecido e valorizado por sua atuação em uma comunidade, o participante tem mais condições de desenvolver seus próprios talentos e cooperar com os demais.

O mediador

- É o mediador que fomenta a inter-relação, estimula a participação dos membros de uma comunidade.
- Entre suas tarefas estão:
 - incentivar a comunicação e a interação entre os participantes; propor idéias; lançar temas a serem debatidos; resgatar participantes silenciosos e trazê-los para o debate; acalmar os ânimos dos integrantes mais exaltados; perceber as necessidades do grupo; fazer com que todos se sintam envolvidos e pertencentes àquele espaço.

Objetivo e Público-alvo

- **Objetivo**
 - Desenvolver aprendizagens do letramento digital – pesquisa, comunicação e publicação - por meio de atividades em rede a distância via Comunidade Virtual do Portal EducaRede.
- **Público-alvo**
 - Professores do Ensino Básico
 - Alunos do Ensino Básico
 - Alunos-monitores das Salas de Informática
 - Comunidade escolar em geral

Metodologia

- O Coisas Boas possibilita uma formação prática de professores para trabalhar aprendizagem em rede.
- Os docentes podem vivenciar como a metodologia favorece a cada aluno participante ser autor de seu próprio processo de construção do conhecimento, conforme sua disponibilidade e ritmo pessoais.
- No contexto da educação para o desenvolvimento humano, **alunos e professores** aprendem e se desenvolvem interagindo consigo mesmo, com os outros e com o seu entorno social.
- **São eles que decidem os conteúdos, planejam, executam e avaliam as ações e o próprio processo de aprendizagem, sempre em parceria com a comunidade escolar e de acordo com a proposta curricular.**

Produção

- A produção dos participantes de uma comunidade virtual – textos, desenhos, músicas, filmes, fotos, apresentações, áudios, relatórios – são registros que evidenciam de que forma as pessoas se
 - relacionaram,
 - pensaram,
 - aprenderam,
 - articularam os conteúdos da proposta desenvolvida
- e de que forma esses
 - conteúdos se tornaram recortes do conhecimento aprendido.

Registro e avaliação

- São os registros que demonstram as etapas importantes de um projeto, as seqüências das situações de aprendizagem.
- Nesse sentido, o ato de registrar facilita a avaliação:
 - quando há registro do processo, há a possibilidade de maior e melhor percepção dos progressos alcançados, das dificuldades encontradas, dos retrocessos e das limitações dos participantes.

Registrar

- Em suma, o ato de registrar propicia:
 - refletir;
 - organizar o pensamento;
 - sintetizar idéias;
 - relacionar conhecimentos;
 - tornar-se mais crítico;
 - auxiliar avaliações futuras;
 - apropriar-se do conhecimento;
 - construir significados;
 - criar condições para diagnósticos.

Produtos 2005

- Em 2005, o projeto "As Coisas Boas da Minha Terra", deu origem a uma

exposição virtual interativa.

2006

- **Premiado**

O projeto venceu o Prêmio Mário Covas 2006.

- **Foi para a TV**

O projeto deu origem a três programas de TV da série

*Interativo EducaRede: Internet na Escola
transmitido pelo Canal do Saber.*

- **Assista à gravação dos programas Interativo EducaRede: Internet na Escola.**

Produto final 2006

- Em 2006, os relatos das ações de intervenção do projeto Coisas Boas Para Minha Terra foram registrados em **livros virtuais**, um para cada tema desenvolvido: Meio Ambiente, Cidadania, Saúde e Cultura.
- Os livros foram lançados no dia 20 de abril de 2007, às 10h, por ocasião do lançamento on line da nova comunidade virtual

"Coisas Boas 2007"

Produto final 2007

- **Videoteca Minuto**
- **Sua escola em 1 minuto**
- http://www.educarede.org.br/educa/index.cfm?pg=comunidade_virtual.publicacao&&id_comunidade=29&ID_PUBLICA=6115
- **Livro Virtual: Intercâmbio EducaRedes**
 - **No prelo**

Comunidade Virtual Coisas Boas

- Com esta filosofia de trabalho, o Programa EducaRede e a Secretaria de Estado da Educação de São Paulo lançaram, em 2004, o projeto

Coisas Boas

2004 - 2005

- O projeto As coisas boas da minha terra começou no final de 2004, como um piloto.
- Até dezembro de 2005, alunos e professores de mais de 800 escolas públicas estaduais de São Paulo realizaram atividades para resgatar a história e a cultura das cidades paulistas.

2006

- Em 2006, após conhecerem melhor o lugar onde vivem, os participantes desenvolveram ações de intervenção para melhoria da realidade da escola e/ou do seu entorno.
- Por isso, o projeto mudou de nome e passou a ser chamado Coisas boas para minha terra.

Motivação 2007

- A idéia para 2007 foi trabalhar simultaneamente com as duas vertentes do projeto
 - Coisas Boas Da Minha Terra (2005) e
 - Coisas Boas Para Minha Terra (2006)
- **Coisas Boas DA Minha Terra** – pesquisa, valorização, resgate e divulgação dos aspectos culturais e históricos das cidades.
- **Coisas Boas PARA Minha Terra** – elaboração e execução de projetos de intervenção cidadã visando melhoria da escola/comunidade.

Novas perspectivas

- Por ser o **EducaRede** uma iniciativa internacional da Fundação Telefônica, presente em vários países do mundo, em 2007 abriu-se também uma perspectiva de trabalho conjunto com escolas da Argentina - que mantêm projetos semelhantes ao Coisas Boas no Projeto Aulas Unidas.




Intercambio EducaRedes

Coisas Boas Brasil & Aulas Unidas Argentina




Programa EducaRede - S
EE SP



Olá, estamos aqui para contar um pouco sobre o que aconteceu em nosso Intercâmbio... não é Bia?



Sim, Pablo ...e muita coisa aconteceu!!!
A primeira rodada foi muito interessante ...
Vamos ver o que rolou?



Na primeira fase,
fizemos um passeio virtual
pelo projeto **Aulas Unidas...**
seus projetos, suas escolas,
seus participantes!

Passeio Virtual

- El Proyecto Intercambio EducaRedes 2007
- Ediciones de AUA
- La comunidad AUA
- Guías para visitantes
- Ruta de salida de AUA hacia CBB

centrado en la problemática de la identidad local

¡Bienvenidos docentes y estudiantes de las escuelas compañeras de Cosas Buenas Brasil!

Con mucha alegría recibimos a las escuelas compañeras de Cosas Buenas Brasil que llegan hasta aquí para conocer a los integrantes de la comunidad de aprendizaje que formamos los estudiantes y los docentes que participamos en Aulas Unidas Argentina.

¡Esperamos que disfruten la visita a los sitios de la Argentina que les proponemos recorrer!




Vista del Obelisco, en 9 de julio y Corrientes, en la ciudad de Buenos Aires

...e nós, argentinos, visitamos a comunidade Coisas Boas 2007...a Galeria, Fórum, Projetos, Mapa...

1

Passeio Virtual



Pro
EE Sr

educarede A porta aberta para a educação Telefônica

Brasil, Segunda-feira, 08/10/2007

Busca no Portal

o que é educarede

Usuário
Sônia Bertocchi
2922 acessos
Último acesso: 08/10/2007 - 17:46
Editar cadastro
Criar comunidade
Gestão da comunidade
Minhas comunidades
Sair
Fale com o EducaRede

Ferramentas
Home da comunidade
Arquivoteca
Blog
Fale com o gestor
Fórum
Galeria
Mapa interativo
Projeto
Fases & Atividades

Comunidade Virtual ER - Coisas Boas 2007
Aqui se reúnem alunos e educadores de escolas públicas estaduais paulistas para protagonizar ações de resgate da cultura de suas cidades e/ou de intervenção cidadã para melhoria da escola ou do seu entorno. Assista ao lançamento do Coisas Boas 2007.

Destaques da semana
Intercâmbio Brasil Argentina
Segunda rodada
Começa a segunda rodada do Intercâmbio Coisas Boas Brasil & Aulas Unidas Argentina. Novas escolas argentinas estão chegando e o foco desta fase é Cultura. Clique e veja o passo-a-passo das atividades.

Videokonferência
Assista à gravação
Se você perdeu a videoconferência do dia 10 de setembro, assista à gravação e fique sabendo das novidades.

Apoio ao professor
Professor, consulte
Tutoriais, histórico do projeto, dicionários, ferramentas de idiomas, recursos EducaRede, dicas de como trabalhar por projetos.

Participantes
Inscrição na comunidade
Para receber atestado de participante, todos os envolvidos com o projeto precisam estar inscritos nesta comunidade. Clique e veja como fazer.


Notícias
CB Repórter
Ouça o CB Repórter: nesta edição, ele diz o que fazer na fase 4 do intercâmbio Coisas Boas&Aulas Unidas. Está bem aqui ao lado!

Mural Intercambio
Coisas Boas Aulas Unidas
CB Repórter 8

Parceria
SECRETARIA DA EDUCAÇÃO DO ESTADO DE SÃO PAULO
Publicações Coisas Boas
Livros Virtuais Coisas Boas Para Minha Terra 2006



Conhecemos as coordenadoras
das escolas líderes
argentinas: Aída Sánchez, Nora
Miró, Ana María Bobbio,
Sandra Reyes e Nedilena
pereira.



E já pudemos ver
alguns de seus
alunos e professores...

Programa Ed
EE SP




Pavón... un pueblo "visible"

Sus vecinos se movilizaron para impedir que la fábrica de reciclado de baterías se instale en jurisdicción de Figuera.



Mensaje de una de las manifestaciones: "Somos el pueblo de Pavón, niños, niñas, hombres y mujeres visibles... Aunque esto parece una broma, no lo es; la empresa Ramsafe S.A. presentó un estudio de impacto ambiental en el cual los habitantes de Pavón no existimos. Cuando este estudio llega a la Secretaría de Medio Ambiente (de la provincia), tampoco nos ven".

E um pouco da cultura local...



Conhecemos um pouco da
equipe EducaRede Brasil...que
já nos aguardava lá na Galeria
Intercâmbios...



Quem somos?

Sônia Bertocchi

São Paulo - SP


25/08/2007

Descrição

JC, Sônia e Mary - somos os
empolgados com a participação de
desta troca tão rica entre alunos e professor.
grande a todos e continuem enviando as apresentações!!!

Conhecemos os gestores:
JC, Sônia e Mary ... e uma
porção de amigos
brasileiros!


Foi um belo passeio!



Na Galeria Intercâmbios EducaRedes, as equipes da Argentina e do Brasil fizeram suas apresentações e contaram suas expectativas sobre o intercâmbio.

- 1
- 2
- 3
- 4
- 5
- 6

Quem somos



A screenshot of a web browser displaying the 'Galeria Intercâmbios EducaRedes' website. The page has a white background with a purple header. On the left, there is a sidebar with a 'Usuário' section containing login fields for 'Usuário' and 'Senha', and a 'Entrar' button. Below this is a 'Ferramentas' section with a list of icons and labels: 'Arquivos', 'Data-Pape', 'Idioma', 'Painel de controle', 'Fórum', 'Galeria', 'Mapa Interativo', 'Mapas', 'Paises e Atividades', 'Gestões', and 'Participantes'. The main content area features a title 'Galeria: Intercâmbio EducaRedes' and a 'Página Inicial' section. There are two blue boxes with text: the left one says 'Neste espaço colaborativo, os participantes de projetos das educaredes pelo mundo publicam suas imagens, textos e trocam experiências. Todos todos bem-vindos!' and the right one says 'Neste espaço colaborativo, os países participantes em todo o mundo de los proyectos de las educaredes publican imágenes, textos y hacen intercambio de sus experiencias. Bien todos muy bienvenidos!'. Below these are two world maps with flags of Brazil and Argentina. The first map is accompanied by the text: 'Aqui se reúnen, neste momento, educadores e alunos participantes dos projetos "Coisas Boas Brasil e Aulas Unidas Argentina.' The second map is accompanied by the text: 'Aqui se reúnen, en este momento, educadores y alumnos participantes de los proyectos "Coisas Boas" de Brasil y "Aulas Unidas" de Argentina.' At the bottom, there is a 'Programa EE SP' logo.

Somos el grupo-escuela de Primer Año Polimodal y nos presentamos con esta imagen de una actividad festiva. Pronto subiremos nuestro trabajo a la "arquivoteca".
Ana Laura y Emilce.

TÂNIA COELHO NUNES
MOSCARDINI: OLÁ, MAS QUE
PESSOAL BONITO, GENTE!!
VOCÊS SÃO ÓTIMOS. SERÁ QUE O
PRIMER AÑO POLIMODAL
EQUIVALE AO ENSINO MÉDIO
AQUI DO BRASIL? O QUE VOCÊS
FIZERAM AÍ: DANÇARAM,
CANTARAM? ESTAVA BOM? QUEM
SABE UM DIA A GENTE SE
ENCONTRA AO VIVO E A CORES,
NÉ? UM ABRAÇO A TODOS.



Somos alunos da 8ª série e 2ª série da EE Profª Taieka Takahashi Gimenes da cidade de Pracinha, estado de São Paulo, BRASIL. É um prazer podermos contar com a amizade de todos vocês. Abraços - ALUNOS DO BRASIL

Hola! nosotros somos de la escuela "la pampa" cursamos el 7º B, también a nosotros nos parece muy bueno poder compartir fotos y comentarios con ustedes. Saludos a todos!!
Los alumnos de La Pampa:



Interação entre as equipes!

Programa EducaRede - S
EE SP

Para saber onde cada um de nós estava, também utilizamos um mapa interativo, lembram?

1

2

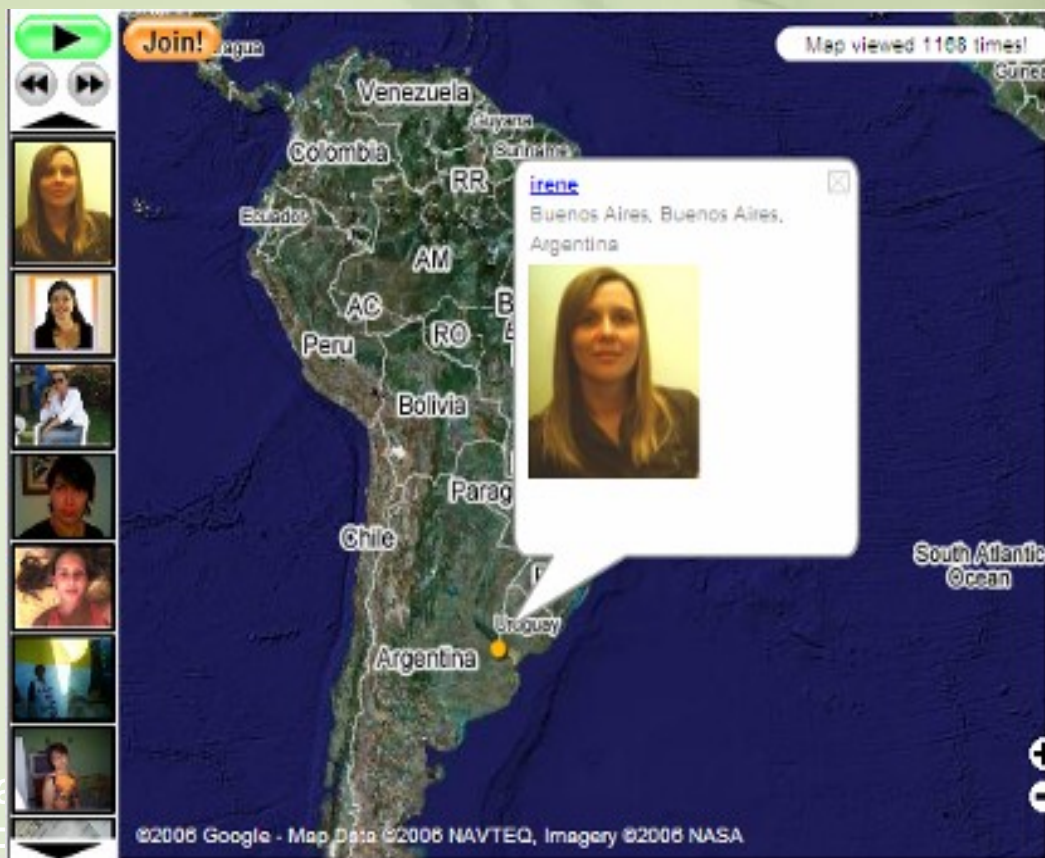

3

4

5

6

Onde estamos



Join!

Pilar, Santa Fe, Argentina



Participantes en las ediciones 2006 y 2007 de la comunidad AUA.

Map viewed 1050 times!

[CENTRO EDUCATIVO "JUSALI M. ESTRADA"](#) Map view

ESTRADA

Centeno, Santa Fe, Argentina



Participantes de las ediciones 2004, 2006 y 2007 de la comunidad AUA.

[Colegio Aguails](#)

Buenos Aires, Buenos Aires, Argentina Map view



Colegio de Capital Federal(CABA). Participante AUA 2003 y 2004

Junín, Buenos Aires, Argentina Map view





Participantes en las ediciones 2004 y 2007 de la comunidad AUA.





Join!



Jessie Map view
 Taboão da Serra, Brazil



oi, pessoal sou a JÃ@ssica de SÃ£o JosÃ© do Rio Preto e eu estava em Porto Seguro

Leandro Conde
 Dracena, Sao Paulo, Brazil



Aew galera eu tambem estou ak no projeto educarede !!! fui

JoÃ£o Paulo Cardoso
 Taboão da Serra, Brazil



click it!

Equipe do projeto agenda 21 escolar - Pracinha -SP

Também conhecemos os projetos que alunos e professores do **Aulas Unidas** desenvolveram e eles conheceram os nossos...

1

2

3

4

5

6

O que estamos fazendo



centrado en la problemática de la identidad local

¡Bienvenidos docentes y estudiantes de las escuelas compañeras de Cosas Buenas Brasil!

Con mucha alegría recibimos a las escuelas compañeras de Cosas Buenas Brasil que llegan hasta aquí para conocer a los integrantes de la comunidad de aprendizaje que formamos los estudiantes y los docentes que participamos en Aulas Unidas Argentina.
¡Esperamos que disfruten la visita a los sitios de la Argentina que les proponemos recorrer!



Vista del Obelisco, en 9 de julio y Corrientes, en la ciudad de Buenos Aires

Progra
EE SP

Hola !!!

Nuestro compañeros están bailando una chacarera, un chamamé y el Pericón, en la plaza, frente a nuestra escuela, en una fiesta de la patria. Muchos cariños, Juli y Flor

Silvana Gazim Cardozo:

Que bellos trajes!!!! La foto también resultó muy bonita!! Congratulaciones por el excelente trabajo.... Me encantan las danzas tradicionales de Argentina y me gustaría conocer un poco más sobre ellas. Cómo es el nombre de la danza y de los trajes que llevan los alumnos? Hay una ocasión especial para este baile? Felicitaciones desde Dracena-SP...Cariños a todos...



Os integrantes da Fanfarra do município são alunos desta unidade escolar. Participam ativamente de todas atividades que envolvem o município, promovendo a música, harmonia, ritmo, disciplina por onde passam. EE Professor Geraldo Alves Machado - Álvares Florence - Votuporanga-SP Profa. Maria Isabel Figueiredo



María Isabel, ¡Coincidencias!
En nuestra escuela tenemos una murga que participa en fiestas locales. En la archivoteca subimos un video que testimonia esa actividad. Cariños, Aída -Coordinadora Institucional AUA Escuela Líder Intercambio EducaRedes EEMPI N° 3007 "FIGHIERA" de Fighiera, Santa Fe

Programa EducaRede - S
EE SP

Experiencias difíciles de olvidar :-)

Hola amig@s de Coisas Boas!!!
Somos Julieta y Leticia
del Grupo 2 de Segundo Primera Polimodal.

Ayer participamos de la Videoconferencia. Fue una experiencia que difícilmente olvidaremos!!! Nosotras hemos subido una presentación a la archivoteca "Figuera y Córdoba, dos escuelas con historias compartidas". (...)

Besitos para tod@s!!! Julieta y Leticia

Segundo Segunda Polimodal
EEMPI ° 3007 "FIGHIERA!
11/09/2007



EE Waldomiro Sampaio de Souza
PRESENTE TAMBÉM

Olá Pessoal!!

Assistimos a video conferência e gostamos muito..... Estamos trabalhando no Projeto e participando também do intercâmbio que está muito legal... Visite a galeria e arquivoteca para ver nosso trabalho...

Beijos a todos

Dione De Pietro Galheira às 15:47



Blog

Experiencias difíciles de olvidar (2)

Hola amig@s de Coisas Boas !!!

El lunes 10 les contamos que participamos de la "Videoconferencia" y que esa experiencia sería difícil de olvidar.

Desde unas PC de nuestra biblioteca, interactuamos en el "blog", y para dejar testimonio construimos una presentación que subimos a la "arquivoteca":

"Videoconferencia... según Fighiera".

Esperamos la vean y nos escriban comentarios.

Seguimos comunicándonos.

Besitos para tod@s!!!

Flavia, Leticia y Julieta

Segundo Segunda Polimodal

EEMPI N° 3007 "FIGHIERA"

13/09/2007



3ª videoconferência

Oi amigos,

estamos assistindo à videoconferência e estamos gostando muito de saber que todos estão desenvolvendo os projetos a todo vapor.

Nós também estamos trabalhando bastante, falta só enviar algumas imagens, mas esta semana já estarão disponíveis para todos conhecerem um pouco do que estamos fazendo em nossa escola
Cândido Portinari.

Abraços a todos.



Blog

Diferencias que se desdibujan :-)
Hola a todos...

Soy Giuliana y curso 9no. Año en la escuela de Fighiera.

Estoy muy contenta por compartir esta videoconferencia. Estoy descubriendo que las diferencias se desdibujan y que compartimos intereses. La diferencia lingüística no es barrera para conocernos.

Besos... Giuliana.

EEMPI N° 3007 de Fighiera, Santa Fe




Blog

Agora será o momento
de
registrar nossas descobertas

feitas durante as
atividades de
intercâmbio.

Elas serão o tema do
nosso livro virtual.



1

2

3

4

5

6

Revelando descobertas



Galeria: Intercâmbio EducaRedes

Página Inicial

Neste espaço colaborativo, os participantes de projetos dos EducaRedes pelo mundo publicam suas imagens, textos e trocam experiências. Sejam todos bem-vindos!

En este espacio colaborativo, quienes participan en todo el mundo de los proyectos de los EducaRedes publican imágenes, textos y hacen intercambios de sus experiencias. Sean todos muy bienvenidos!



Aqui se reúnem, neste momento, educadores e alunos participantes dos projetos Coisas Boas Brasil e Aulas Unidas Argentina.



Aqui se reúnen, en este momento, educadores y alumnos participantes de los proyectos "Coisas Boas" de Brasil y "Aulas Unidas" de Argentina.

Ao final destas 5 etapas,
nossa experiência será
somada e registrada para
sempre em um **livro**
virtual.
Aguarde!

1

2


3

4

5

6

Resultado: livro virtual





Programa EducaRede - S
EE SP

Sobre o Minha Terra

Fase 1 - Mostre sua equipe
**Inscrição, apresentação das equipes
e planejamento**

Fase 2 - Repórteres em ação
**Pesquisas, entrevistas, registro das
atividades e interação**

Fase 3 - Direto da Redação
**Publicação dos textos e imagens nas
Galerias dos temas**

Conheça o projeto - Tutorial
clique aqui

Temas - Minha Terra

Divulgue sua produção

Quem quer brincar? 🍷

O universo da infância

[Brincadeiras, jogos, canções, lendas, memórias](#)

Ô de casa 🏠

O universo doméstico

[A culinária, os afazeres, as casas e seus espaços](#)

Viver e produzir 🧰

O universo do trabalho

[O cotidiano, os lugares, as maneiras de produzir](#)

Festejos e festanças

O universo das festas 🎭

[Celebrações religiosas, regionais e datas festivas](#)

Galeria - Minha Terra



Galeria

Galeria com imagens das visitas realizadas pela equipe do Minha Terra a alguns Estados

Conheça algumas imagens das visitas feitas pela equipe do Minha Terra a cidades de Estados das cinco regiões do país!

Comunidade Minha Terra

LIVRO E CD


Comunidade Minha Terra

A comunidade selecionou produções das 1.242 escolas participantes de todo o país e reuniu-as, acompanhadas por textos reflexivos, em uma publicação que instiga o leitor a pensar sobre essa nova inter-relação: Educação, Cultura e Internet. [Confira aqui!](#)

Livro Minha Terra

Conheça o livro na íntegra!

[Veja como ficou o livro organizado a partir do que foi publicado nas galerias.](#)



Cd Interativo!

Veja como ficou o CD do Minha Terra



Navegue pelo CD interativo e conheça as produções organizadas por Estado, Temas e Escolas.